

Научная статья  
<https://doi.org/10.24412/2220-2404-2024-12-32>  
УДК 314



## НАСЕЛЕНИЕ И СОЦИАЛЬНО-ЭКОНОМИЧЕСКОЕ РАЗВИТИЕ КЫРГЫЗСКОЙ РЕСПУБЛИКИ

*Крыжанова Л.С., Кочербаева А.А., Субачева Л.А.*

*Кыргызско-Российский Славянский университет имени первого Президента  
Российской Федерации Б.Н. Ельцина*

**Аннотация.** Актуальность темы состоит в том, что социально-экономическое развитие напрямую зависит от демографического развития страны. Экономика и демография тесно взаимосвязаны: возрастно-половой состав населения и его составляющие прямо влияют на процесс производства, распределения и потребления производимых обществом благ и услуг. Следовательно, проблемы демографического состояния страны прямо влияют на ее экономику. Демографические характеристики во многом определяют налоговые поступления в бюджеты всех уровней, объемы социальных выплат населению, структуру рынков товаров и услуг, предельные объемы занятости и производительности, состояние рынка труда, а также будущие тенденции потребительского поведения населения, структуру потребительских расходов домохозяйств, влияют на объемы жилищного строительства, масштабы развития системы общего, профессионального и дополнительного образования, конфигурацию транспортной инфраструктуры и другие характеристики экономики страны. Демографическое развитие мира оказывает существенное воздействие на мировую общественную эволюцию и мировую экономику в целом. Демографическая проблема, это не проблема отдельно взятой страны, сегодня она обрела статус всемирной и глобальной проблемы. Она объединяет такие процессы, как воспроизводство населения, изменение его структуры, увеличение продолжительности и качества жизни, использование рабочей силы, ее квалификация, миграция населения и ее социально-экономические последствия. От численности населения земли, его территориального размещения, масштабов хозяйственной деятельности зависят обеспеченность населения ресурсами, состояние экологии Земли, а также социальная и политическая среда.

В качестве целей социально-экономического развития страны используются такие, как рост доходов, увеличение продолжительности жизни, улучшение качества образования, питания и медицинского обслуживания, снижение уровня бедности, забота об окружающей среде, равенство возможностей, личная свобода, приобщение к культурной жизни.

Научная новизна состоит в выявлении проблем и перспектив социально-экономического развития страны с учетом изменяющихся показателей демографического развития, количественных и качественных характеристик населения.

**Ключевые слова:** население, демографическое развитие, социально-экономическое развитие, продолжительность жизни, доходы населения, бедность, безработица, миграция.

## POPULATION AND SOCIO-ECONOMIC DEVELOPMENT OF THE KYRGYZ REPUBLIC

*Larisa S. Kryzhanova, Ainura A. Kocherbaeva, Lyudmila A. Subacheva*

*State Educational Institution of Higher Professional Education Kyrgyz-Russian Slavic University  
named after the first President of the Russian Federation B.N. Yeltsin*

**Abstract.** The relevance of the topic is that socio-economic development directly depends on the demographic development of the country. Economy and demography are closely interconnected: the age and sex composition of the population and its components directly affect the process of production, distribution and consumption of goods and services produced by society. Consequently, the problems of the demographic state of the country directly affect its economy.

Demographic characteristics largely determine tax revenues to budgets at all levels, the volume of social payments to the population, the structure of markets for goods and services, maximum volumes of employment and productivity, the state of the labor market, as well as future trends in consumer behavior of the population, the structure of consumer spending of households, affect the volume of housing construction, the

scale of development of the system of general, vocational and additional education, the configuration of the transport infrastructure and other characteristics of the country's economy.

The demographic development of the world has a significant impact on the global social evolution and the global economy as a whole. The demographic problem is not a problem of a single country; today it has acquired the status of a global problem. It unites such processes as population reproduction, changes in its structure, increase in life expectancy and quality of life, use of labor, its qualifications, population migration and its socio-economic consequences. The population size, its territorial distribution, and the scale of economic activity determine the availability of resources, the state of the Earth's ecology, and the social and political environment. The dynamics of the population significantly influences the dynamics of the absolute sizes of the gross domestic product and economic growth.

The following are used as goals of socio-economic development of the country: income growth, increased life expectancy, improved quality of education, nutrition and health care, poverty reduction, environmental protection, equal opportunities, personal freedom, and participation in cultural life. Scientific novelty consists in identifying the problems and prospects of socio-economic development of the country taking into account changing indicators of demographic development, quantitative and qualitative characteristics of the population.

**Key words:** population, demographic development, socio-economic development, life expectancy, population income, poverty, unemployment, migration.

### Введение.

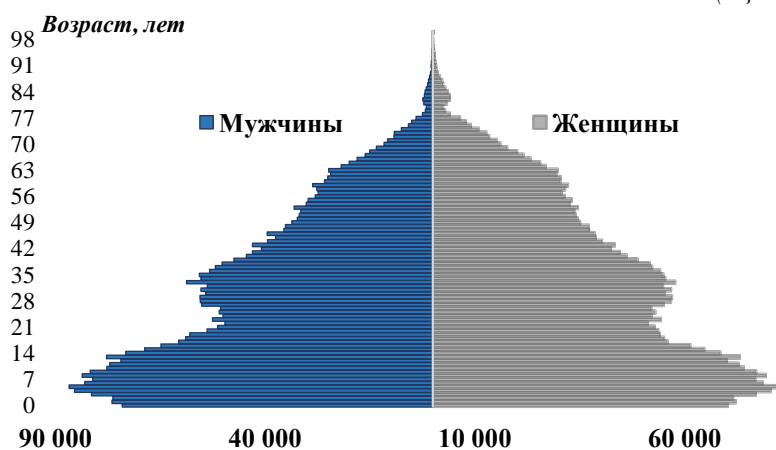
Численность постоянного населения Кыргызской Республики на начало 2024г. составила 7 млн. 162 тыс. человек, наличного населения – 6 млн. 487 тыс. человек. Более 1/3 постоянного населения (34,9%) проживало в городских поселениях и почти 2/3 (65,1%) – в сельской местности (табл.1). Плотность населения составила в среднем 36 человек на один квадратный километр (табл. 2) [1].

На изменение численности населения оказывают влияние естественный прирост населения, формирующий под влиянием изменений

рождаемости и смертности населения, а также уровень его миграции. Отмечается положительный приток миграции, который составил почти 10 тыс. человек. В результате, общий прирост населения в 2023г. составил 124,3 тыс. человек.

За 2023г. темп прироста численности населения составил 1,8%, что по мировым показателям является довольно высоким. Наиболее высокий показатель прироста населения отмечался в Баткенской (2,2%) и Ошской областях (2,0%), Джалал-Абадской области (1,9%), а самый низкий – в Нарынской (1,2%) и Иссык-Кульской областях (1,1%).

**График 1: Половозрастная структура населения Кыргызской Республики [1].**  
(оценка на начало 2024 года, человек).



Половозрастная структура населения показывает, что от 0 лет и до 40 лет наблюдается преобладание мужского населения. Перевес женского населения начинается примерно к 40 годам, и в возрастах старше 80 лет численность женщин

почти в 2 раза превышает численность мужчин. Такое соотношение обусловлено, в основном, различиями в возрастной смертности мужского и женского населения (график 1).

Средний возраст населения Кыргызстана продолжает расти, и на начало 2024г. составил 28,6 лет для обоих полов, 27,7 лет – для мужчин и 29,5 лет – для женщин.

В последние годы отмечается снижение доли населения трудоспособного возраста в общей численности населения (57,3% в 2019г., против 56,5% в 2023г.). Данная тенденция обусловлена вступлением в трудоспособный возраст малочисленного поколения молодежи, родившегося в начале 2000-х годов рождения, когда в стране еще отмечалось снижение рождаемости. Из-за уменьшения доли населения в трудоспособном возрасте увеличился коэффициент демографической нагрузки, который составил 770 человек в 2023г.

В то же время, численность лиц старше трудоспособного возраста ежегодно увеличивается за счет вступления в пенсионный возраст людей, родившихся в 1960-х годах, составив на конец 2023г. 9,3% от общей численности населения. Основную часть населения старше трудоспособного возраста составляют женщины (68%). Это связано с тем, что продолжительность жизни женщин выше, чем мужчин, а также пенсионный возраст женщин наступает на пять лет раньше.

Согласно шкале ООН, если доля лиц в возрасте 65 лет и старше во всем населении состав-

ляет не более 4%, то население такой страны является молодым; если от 4% до 7% – население находится на пороге старости; если выше 7% – население старое. По этой шкале население Кыргызстана находится на пороге старости: на начало 2024г. в возрастах 65 лет и старше находилось 5,7% населения от общей численности.

Для сравнения, на начало 2024 г. данный показатель для России составил 16,5%, Беларуси – 17,2%, Азербайджана – 9,1%, Казахстана – 8,8%. В Кыргызстане доля пожилых людей в возрасте 65 лет достигнет приблизительно 7% примерно к 2030 г., по прогнозу ООН.

#### Обсуждение.

Население Кыргызстана характеризуется как трудоизбыточное, по причине высокого уровня рождаемости и относительно низкого и стабильного уровня смертности, а самое главное, за счет слабого социально-экономического развития страны. Предложение рабочей силы превышает спрос на нее в связи с вышеуказанными факторами.

В последние пять лет с 2019 по 2023 гг. Численность постоянного населения увеличивалась ежегодно в среднем на 125 тыс.чел., соответственно на рынок труда ежегодно выходило более 120 тыс.чел.(табл. 1). Это большая нагрузка на национальный рынок труда с дефицитом рабочих мест.

Таблица 1. Основные демографические показатели [2].

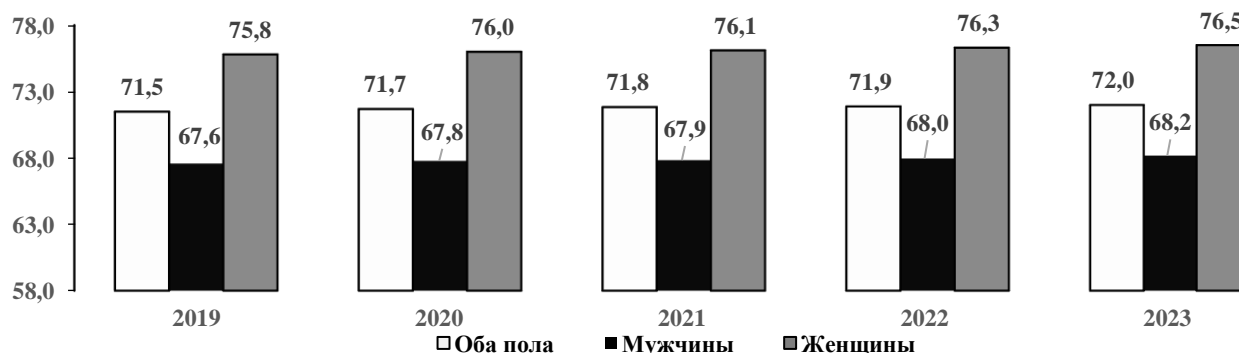
	2019	2020	2021	2022	2023
Численность постоянного населения - всего (на конец года) <sup>1</sup> , тыс. человек	6 663,6	6 789,6	6 912,9	7 037,6	7 161,9
городское	2 236,1	2 288,1	2 395,9	2 453,7	2 496,9
сельское	4 427,5	4 501,5	4 517,0	4 583,9	4 665,0
Из общей численности население в возрасте:					
моложе трудоспособного	2 307,0	2 356,8	2 399,8	2 431,0	2 449,4
трудоспособном	3 818,6	3 870,5	3 922,2	3 979,2	4 047,0
старше трудоспособного	538,0	562,3	5 90,9	627,4	665,5
Ожидаемая продолжительность жизни при рождении, лет:					
оба пола	71,5	71,7	71,8	71,9	72,0
мужчины	67,6	67,8	67,9	68,0	68,2
женщины	75,8	76,0	76,1	76,3	76,5
На 1000 населения:					
родившиеся	26,3	23,5	21,9	21,5	20,6
умершие	5,1	5,9	5,7	4,5	4,4
в том числе дети в возрасте	15,1	14,4	15,2	14,3	14,0

	2019	2020	2021	2022	2023
до 1 года (на 1000 родившихся)					
естественный прирост	21,3	17,6	16,2	17,0	16,2
браки	7,5	5,9	7,4	6,9	6,4
разводы	1,7	1,4	1,8	1,7	1,8
миграционный отток	-0,9	-0,7	-0,1	0,8	1,4

Население Кыргызской республики характеризуется как молодое. На начало 2024г. 34,2% общей численности населения составляли дети и подростки от 0 до 15 лет, 56,5% – лица в трудоспособном возрасте от 16 лет и до пенсионного возраста (у мужчин 63 года, у женщин – 58 лет) и 9,3% – старше трудоспособного возраста (мужчины старше 63 года, женщины – старше 58 лет) (табл.1).

Наблюдается некоторое повышение показателя ожидаемой продолжительности жизни при рождении, как у мужчин (68,2 лет), так и у женщин (76,5 лет) в последние пять лет, за счет улучшения медицинского обслуживания, улучшения питания, соблюдения санитарно-гигиенических норм. Гендерный разрыв составляет (8 лет) в средней продолжительности жизни (График 2).

**График 2. Ожидаемая продолжительность жизни при рождении по полу [2] (число лет).**



Вероятность дожить до пенсионного возраста у женщин составляет более 90%, у мужчин – около 80%.

Социально-экономическое развитие представляет собой расширенное воспроизводство, постепенные структурные и качественные изменения в экономике, производственных силах, факторах роста и развития, науки, образования, культуры, качества и уровня жизни общества, человеческого капитала.

В результате структурных изменений в экономике произошли изменения в сфере занятости, которые характеризуются следующими процессами (табл.2) [3].

1. Существенно изменилась структура занятых в экономике по отраслям. Наибольший удельный вес, по-прежнему, сохраняется среди занятых в сельском и лесном хозяйстве, однако, в последние годы, наблюдается динамика снижения количества занятых, например в 2006г. – 36%, а в 2023 г. – 17,8%, численность занятых в этой отрасли сократилась более чем на 50%.

2. Увеличилась численность занятых в промышленности.

3. Наиболее значительные преобразования произошли в сфере строительства и торговли. Число занятых в строительстве увеличилось (в 2 раза) за последние пять лет (12,4%) в 2023 г.

4. Существенно возросло число занятых в торговле; ремонте автомобилей, бытовых изделий и предметов личного пользования (15,7%);

3. Увеличилось количество трудовых ресурсов занятых в добывающей и обрабатывающей промышленности (12%).

4. Значительное увеличение произошло среди трудовых ресурсов занятых в сфере гостиниц и ресторанов. Здесь, количество занятых составило 6,5%.

5. Увеличилось число лиц, занятых финансовой деятельностью, за рассматриваемый период данный показатель вырос на 0,4%, и составил 1,6%.

6. Транспорт и связь, а также операции с недвижимым имуществом, арендой и предоставлением услуг потребителям имели тенденцию к увеличению.

**Таблица 2. Среднегодовая численность занятых по видам экономической деятельности (по данным выборочного обследования) в % в 2023 г. [3].**

Виды экономической деятельности	Всего 100%
Сельское хозяйство, лесное хозяйство и рыболовство	17,8
Добыча полезных ископаемых	0,6
Обрабатывающая промышленность	11,4
Обеспечение (снабжение) электроэнергией, газом, паром и кондиционированным воздухом	1,4
Водоснабжение, очистка, обработка отходов и получение вторичного сырья	0,5
Строительство	12,4
Оптовая и розничная торговля, ремонт автомобилей и мотоциклов	15,7
Транспортная деятельность и хранение грузов	8,1
Деятельность гостиниц и ресторанов	6,5
Информация и связь	1,3
Финансовое посредничество и страхование	1,6
Операции с недвижимым имуществом	0,2
Профессиональная, научная и техническая деятельность	0,8
Административная и вспомогательная деятельность	0,8

Анализ численности занятых по видам экономической деятельности показал, что занятость сократилась в сельском, лесном хозяйстве и рыболовстве, в остальных видах экономической деятельности численность занятых, наоборот возросла.

В качестве целей социально-экономического развития региона используются такие показатели, как увеличение доходов, улучшение образования, питания и здравоохранения, снижение уровня безработицы, инфляции, бедности, оздоровление окружающей среды, равенство возможностей, расширение личной свободы, разнообразие культурной жизни. Реально располагаемые денежные доходы выросли в 2023 г., по сравнению с предыдущим годом на 110,6%, среднемесячная номинальная начисленная заработная плата работников, выросла на 5064 сома, среднедушевые денежные доходы населения в месяц составили 9716 сомов в месяц, что на 1767,6 сом. больше, чем в предыдущем году, средний размер назначенных пенсий вырос на 1266 сомов (табл.2). Также, возросла величина прожиточного минимума в среднем на душу населения с 7178,32 сома в 2022 году до 7681,54 сома в 2023 году. [1]

В то же время, сократилась численность бедного населения, что положительно характеризует социально-экономическое развитие страны.

**Таблица 2. Основные показатели уровня жизни<sup>1</sup>**

	2019	2020	2021	2022	2023
Среднедушевые денежные доходы населения, сомов в месяц	5 684,7	5 625,4	6 647,8	7 948,4	9 716,0
Реальные располагаемые денежные доходы населения, в процентах к предыдущему году	107,2	94,9	107,1	103,2	110,6
Среднемесячная номинальная начисленная заработная плата работников, сомов	17 232	18 940	19 330	26 540	31 604
Реальная начисленная заработная плата, в процентах к предыдущему году	103,8	103,4	91,2	120,5	107,5
Средний размер назначенных пенсий, сомов	5 960	6 102	6 412	8 114	9 380
Реальный размер назначенных пенсий, в процентах к предыдущему году	102,2	96,3	93,9	94,5	104,3
Величина прожиточного минимума (в среднем на душу населения):					
сомов в месяц	4 806,32	5 358,53	6 268,31	7 178,32	7 681,54
в процентах к предыдущему году	100,3	111,5	117,0	114,5	107,0
Численность населения с потреблением ниже черты бедности <sup>1</sup> :					
тыс. человек	1 312,8	1 678,3	2 244,3	2 333,2	2 135,1

в процентах к общей численности населения	20,1	25,3	33,3	33,2	29,8
в процентах к предыдущему году	91,8	127,8	133,7	104,0	91,5

<sup>1</sup>По данным интегрированного выборочного обследования бюджетов домашних хозяйств и рабочей силы.

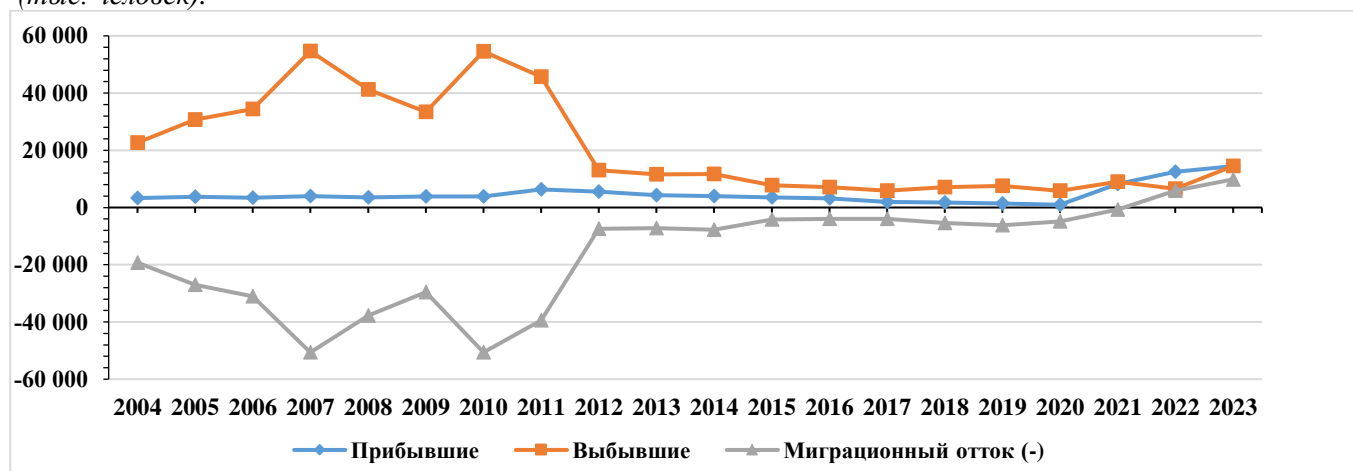
Существенное влияние на изменение общей численности населения страны продолжает оказывать внешняя трудовая миграция. В 2023г. миграционные изменения характеризовались значительным увеличением внутривосточных передвижений, а также небольшим приростом миграции населения за пределы страны.

В 2023г. в республику прибыло 14 453 человека, выбыло 4 610 человек, миграционный приток населения составил 9 843 человека. Для

сравнения – в 2022г. миграционный приток составил 6527 человек. Можно констатировать, что в 2023г. в республике отмечалось снижение числа выбывших из Кыргызстана на постоянное место жительства в другие страны (График 3). В прошедшем году положительное сальдо миграции отмечалось практически со всеми странами СНГ, за исключением Казахстана (-487 человек).

Центрами притяжения мигрантов из Кыргызстана, по-прежнему остаются Россия и Казахстан.

**График 3: Внешняя миграция населения**  
(тыс. человек).



### Результаты.

Таким образом, анализ показал, что демографические процессы, происходящие в последние годы в Кыргызской Республике, характеризуются высокими темпами прироста численности населения. Сохраняется высокий уровень рождаемости, относительно низкий и стабильный уровень смертности, обеспечивающие расширенное воспроизводство населения.

Трудовая миграция в Кыргызстане продолжает оставаться неофициальной, и имеет стихийный, бесконтрольный характер. Пополнение числа мигрантов в основном происходит за счёт населения из сельских регионов, так как здесь наблюдается высокий уровень рождаемости и отсутствует сфера приложения труда.

Основными причинами, которые способствуют эмиграции наших граждан, это отсутствие постоянной работы с достойной оплатой, тяжелое материальное положение и низкое качество жизни. Ведь уровень заработной платы в нашей

республике является одним из самых низких среди стран СНГ, исходя из официального курса валют, установленного **НБКР**: в 2008г. -125 долл. США, в 2011г. -170 долл. США, в 2013г.- 235,9 долл. США, в 2024г. – 406 долл. США. Поэтому с каждым годом приобретает всё большие масштабы трудовая миграция трудоспособной части населения республики, в основном, в страны постсоветского пространства, такие как Россия, Казахстан. Эти страны являются привлекательными для трудовых мигрантов Кыргызстана в силу более высокого уровня социально - экономического развития, ёмкого рынка труда и высокой заработной платы. Демографический кризис в России и растущий спрос на рабочую силу в Казахстане, во многом, способствуют усилению миграции из республики. Данные факторы в сочетании с близким географическим расположением нашей страны, безвизовым режимом, общностью культуры и языка, наличием родственных связей

и деловых отношений, конвертируемостью дипломов об образовании продолжают формировать потоки трудовых мигрантов внутри СНГ в пользу России и Казахстана. [2].

Таким образом, перспективы социально-экономического развития страны зависят от количественных и качественных характеристик населения, от показателей демографического развития, от политической стабильности и многих других факторов.

**Конфликт интересов**

Не указан.

**Рецензия**

Все статьи проходят рецензирование в формате double-blind peer review (рецензенту неизвестны имя и должность автора, автору неизвестны имя и должность рецензента). Рецензия может быть предоставлена заинтересованным лицам по запросу.

**Conflict of Interest**

None declared.

**Review**

All articles are reviewed in the double-blind peer review format (the reviewer does not know the name and position of the author, the author does not know the name and position of the reviewer). The review can be provided to interested persons upon request.

**Литература:**

1. Демографический ежегодник КР. Нац.Стат.комитет. 2019 – 2023. -Бишкек. 2024.
2. Кыргызстан в цифрах. Нац.Стат.комитет. -Бишкек. 2024 (с.44)
3. Уровень и качество жизни. -Бишкек. 2024.
4. Исаков К.И., Крыжанова Л.С., Субачева Л.А. Особенности функционирования рынка труда и воздействие на него структурных изменений в экономике. Бишкек -КРСУ. С.63.
5. Крыжанова Л.С., Горелкина А., Горелкин Н. Современные тенденции демографического развития... Бишкек.- КРСУ. С.
6. Кыргызстан. Краткий статистический сборник. Нац.стат.комитет. -Бишкек. 2024.

**References:**

1. Demographic yearbook of the Kyrgyz Republic. National Statistical Committee. 2019 – 2023. - Bishkek. 2024.
2. Kyrgyzstan in figures. National Statistical Committee. -Bishkek. 2024 (p.44)
3. Standard and quality of life. - Bishkek. 2024.
4. Isakov K.I., Kryzhanova L.S., Subacheva L.A. Features of the labor market functioning and the impact of structural changes in the economy on it. Bishkek -KRSU. P.63.
5. Kryzhanova L.S., Gorelkina A., Gorelkin N. Modern trends in demographic development. Bishkek.- KRSU. P.
6. Kyrgyzstan. Brief statistical digest. National Statistical Committee. -Bishkek. 2024.

**Информация об авторах:**

**Крыжанова Лариса Степановна**, доктор экономических наук, доцент, профессор кафедры «Экономическая теория», ГОУ ВПО «Кыргызско-Российский Славянский университет имени первого Президента Российской Федерации Б.Н. Ельцина», e-mail: [kruzhanova58@mail.ru](mailto:kruzhanova58@mail.ru)

**Кочербаева Айнур Анатолевна**, доктор экономических наук, профессор, декан Экономического факультета, директор Международного аналитического клуба «Иссык-Куль – Большая Евразия», ГОУ ВПО «Кыргызско-Российский Славянский университет имени первого Президента Российской Федерации Б.Н. Ельцина», e-mail: [ainura\\_koch@mail.ru](mailto:ainura_koch@mail.ru).

**Субачева Людмила Александровна**, кандидат экономических наук, доцент, доцент кафедры «Экономика и управление предприятием», ГОУ ВПО «Кыргызско-Российский Славянский университет имени первого Президента Российской Федерации Б.Н. Ельцина», e-mail: [agava59@mail.ru](mailto:agava59@mail.ru)

**Kryzhanova Larisa Stepanovna**, Doctor of Economics, Associate Professor, Professor of the Department of Economic Theory, State Educational Institution of Higher Professional Education “Kyrgyz-Russian Slavic University named after the first President of the Russian Federation B.N. Yeltsin”.

**Kocherbaeva Ainura Anatolyevna**, Doctor of Economics, Professor, Dean of the Faculty of Economics, Director of the International Analytical Club "Issyk-Kul - Greater Eurasia", State Educational Institution of Higher Professional Education "Kyrgyz-Russian Slavic University named after the first President of the Russian Federation B.N. Yeltsin".

**Subacheva Lyudmila Aleksandrovna**, Candidate of Economic Sciences, Associate Professor, Associate Professor of the Department of Economics and Enterprise Management, State Educational Institution of Higher

Professional Education Kyrgyz-Russian Slavic University named after the first President of the Russian Federation B.N. Yeltsin.