

УДК 911.3.63

**Чаплыгина Ольга Георгиевна**

кандидат географических наук,  
доцент кафедры экономической и социальной географии,  
Курский государственный университет

ogchaplygina@mail.ru

**Olga. G. Chaplygina**

candidate of geographical sciences, docent of economic and social geography,  
Kursk State University  
ogchaplygina@mail.ru

### **Тенденции и территориальные различия во внешней торговле агропромышленного комплекса России**

#### **Trends and territorial differences in external trade of agro-industrial complex of Russia**

***Аннотация.** Агропромышленный комплекс России относится к динамично развивающимся секторам экономики. Отмечается увеличение объёмов производства, поэтому создаются условия для роста экспорта и постепенного сокращения импорта продовольствия и сельскохозяйственного сырья.*

*Восстановление позиций в вывозе агропродовольствия имеет большое значение для социально-экономического развития страны. Россия вернула статус ведущей территории по выращиванию и вывозу зерна. Расширяются контакты с группой развивающихся стран. Усиливаются связи внутри Евразийского экономического союза, рядом стран СНГ. Имеют место существенные территориальные различия в экспорте и импорте сельскохозяйственного сырья и продовольствия, что связано с благоприятными агроприродными, социально-экономическими условиями, в том числе выгодным геоэкономическим положением. Из числа федеральных округов по экспорту выделяются Центральный, Северо-Западный, Южный и Дальневосточный. Ростовская область, Москва, Краснодарский край, Санкт-Петербург, а также Приморский край являются лидерами среди субъектов РФ. Высокие показатели импорта свойственны крупным урбанизированным территориям. Курс на импортозамещение способствовал дальнейшему развитию отечественного сельского хозяйства и перерабатывающей промышленности. Необходимо создание условий для повышения конкурентоспособности продукции АПК, укрепления внутреннего рынка и продвижения товаров на мировом агропродовольственном рынке.*

***Ключевые слова:** аграрный сектор, территория, экспорт, продовольствие, сырье, импорт.*

***Abstract.** The agro-industrial complex of Russia belongs to the dynamically developing sectors of the economy. There is an increase in production, that is why*

*creating conditions for export growth and gradual reduction in import of food and agricultural raw materials.*

*The restore of positions in export of agricultural food is of great importance for the socio-economic development of the country. Russia is a major producer and exporter of grain. Contacts with a group of developing countries are expanding. Relations within the Eurasian economic Union and a number of CIS countries are strengthening. There are significant territorial differences in export and import of agricultural raw materials and food, which is associated with favorable agro-natural, socio-economic conditions, including favorable geo-economic situation. According to export Central, Northwestern, Southern and Far Eastern Federal Districts can be identified. Leaders among subjects of the Russian Federation to this indicator are Rostov Region, Moscow, Krasnodar Territory, St. Petersburg, Primorye Territory. Major consumers of import are urban areas. The policy of import substitution contributed to the further development of domestic agriculture and processing industry. It is necessary to create conditions to improve the competitiveness of agricultural products, strengthen the domestic market and promote products in the global agri-food market.*

**Keywords:** *agricultural sector, territory, export, food, agricultural raw materials, import.*

В настоящее время важным стратегическим направлением для экономики России является «формирование эффективного сельскохозяйственного производства, выступающего конкурентоспособным участником внутрироссийского и мирового рынков и обеспечивающего потребности населения и перерабатывающего комплекса в основных видах аграрной продукции» [1, с. 54].

Рациональное развитие направлений аграрной политики Российской Федерации позволяет реализовать внутренний потенциал агропродовольственного комплекса и увеличить экспортную составляющую. Положительные результаты деятельности данного сектора экономики способствовали росту объемов вывоза продовольственных товаров и сельскохозяйственного сырья и сокращению импорта. Российская Федерация вновь вернула утраченную ранее позицию страны-экспортера и укрепила ее положение на мировом продовольственном рынке. «Сохранение и усиление данной стороны является важной задачей государственного уровня. Это находит подтверждение в разработке и последующей реализации приоритетного проекта «Экспорт продукции АПК», который интегрирован постановлением Правительства Российской Федерации от 31 марта 2017 г. в Государственную программу развития сельского хозяйства» [2, с. 293].

Внешнеторговый товарооборот сельскохозяйственного сырья и продовольствия в 2018 г. составил 54,5 млрд. долл., (экспорт – 45,6%, импорт – 54,2%), отмечается рост показателя по сравнению с 2016 г. Общий объем экспорта данной товарной группы достиг в 2018 г. 24,9 млрд. долларов, что больше, чем в 2016 г. Доля этой статьи в российском экспорте достигла 6%

(2016 г.), тогда как в 2000 г. она составляла 1,6%. Но в 2018 г. отмечено некоторое снижение до 5,5% [2] (рисунок 1).

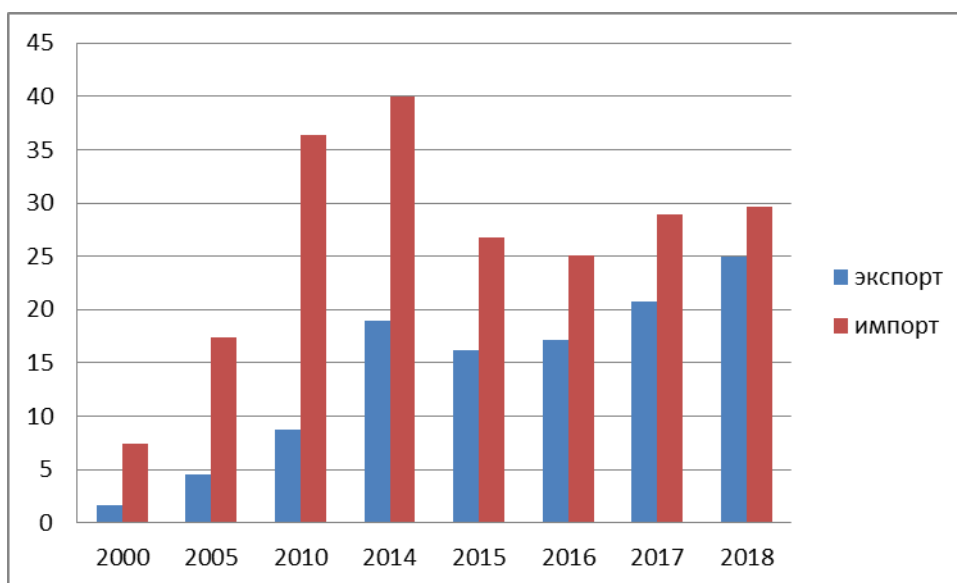


Рисунок1–Экспорт и импорт продовольственных товаров и сельскохозяйственного сырья РФ, 2000–2018 гг., млрд. долл.

*составлено по данным [2;3]*

В структуре российского продовольственного экспорта в 2017 г. удельный вес зерна и продуктов его переработки составил 37,3%; также выделяются:

- рыба и ракообразные – 16,8%;
- жиры и масла животного или растительного происхождения и продукты их расщепления;
- готовые пищевые жиры;
- воски животного или растительного происхождения – 13,1% от общего объема экспорта.

В 2017 г. по сравнению с 2015 г. увеличился экспорт мяса и мясной продукции, сахара и кондитерских изделий из сахара. [4, с.123].

Россия занимает первое место среди стран мира по поставкам зерна, в том числе, пшеницы, потребителями которых являются Египет, Турция, Бангладеш, Индонезия, Ливан, Вьетнам, Судан, Нигерия и Йемен и другие. Однако следует отметить, что удельный вес нашей страны в мировом экспорте пока незначителен.

География связей характеризуется преобладанием вывоза отечественной сельскохозяйственной продукции и продовольствия в страны дальнего зарубежья –19,9 млрд. долл. (80%), а объем поставок в СНГ – 5 млрд. долл. (20%). Доля страны СНГ в российском экспорте агропродукции составила 9,2 % в 2018 г. (2000 г. – 5,3 %). Доля данной статьи экспорта в страны дальнего зарубежья достигла 5,0 % (2018 г.) против 1% в 2000 г. [2] (рисунок 2).

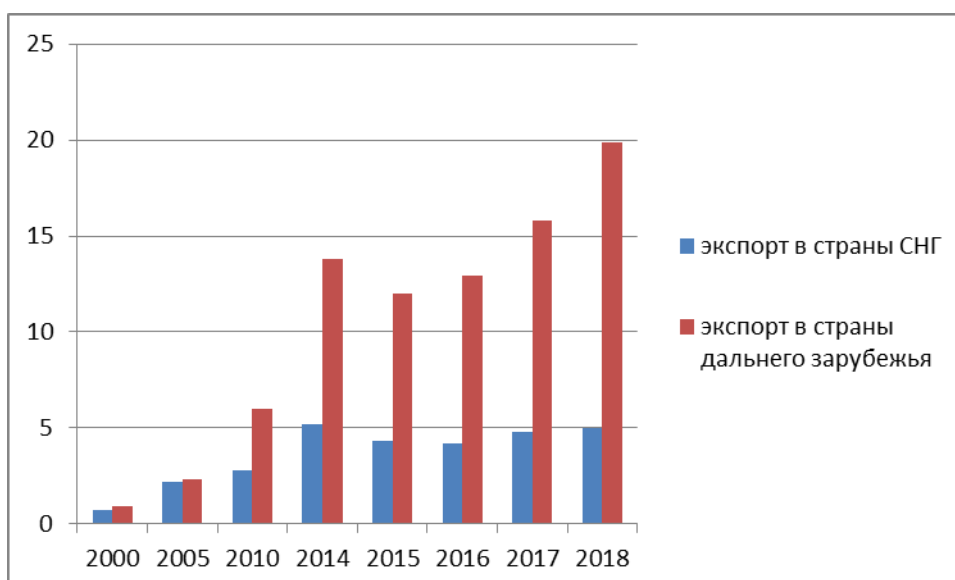


Рисунок 2—Экспорт продукции АПК России в страны СНГ и дальнего зарубежья, 2000-2018 гг., млрд. долл.

*составлено по данным [2;3]*

Импорт продовольствия и сельскохозяйственного сырья продолжает сокращаться (в стоимостном выражении – 4 раза за рассматриваемый период), но пока он преобладает во внешней торговле. Удельный вес данного показателя составил 12,4% (2018 г.), против 21,8% (2000 г.).

Основные статьи ввоза: мясо свежее и мороженое, алкогольные и безалкогольные напитки, цитрусовые плоды, бананы, а также рыба. Важным является рационализация необходимого импорта продуктов, для производства которых нет благоприятных агроприродных предпосылок.

Превалирует ввоз продукции АПК из стран дальнего зарубежья – 23,8 млрд. долл. – до 80% импорта характеризуемой статьи. Объем ввоза из СНГ достиг в 2018 г. 5,9 млрд. долл., что составляет 20% российского импорта продукции АПК (рисунок 3). Удельный вес импорта рассматриваемой товарной группы стран из СНГ несколько вырос – 22,3% (2018 г.), 17,9% – 2000 г. Из стран дальнего зарубежья доля ввоза уменьшилась до 11,2% (2018 г.), в 2000 г. – 23,2%.

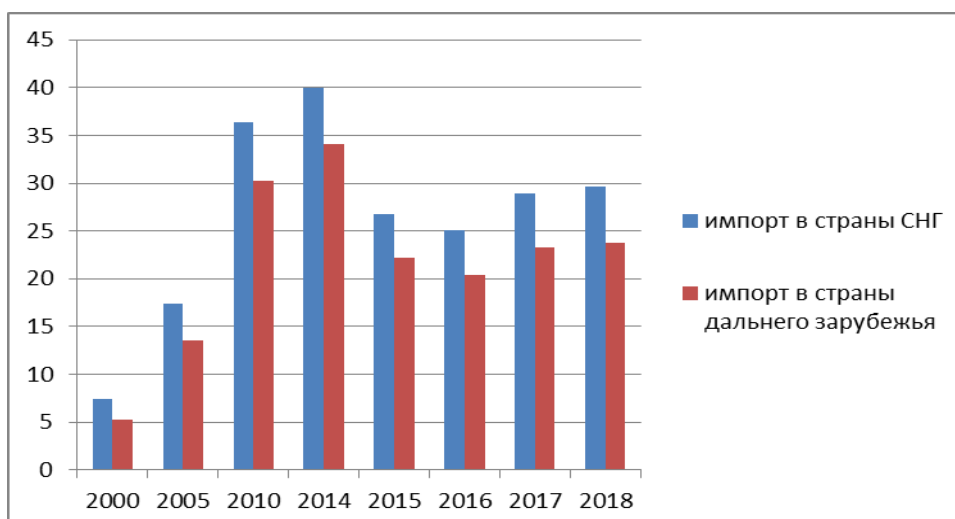


Рисунок 3—Импорт продукции АПК России в страны СНГ и дальнего зарубежья, 2000-2018 гг., млрд. долл.

*составлено по данным [2;3]*

Увеличение во внешнеторговом обороте сельскохозяйственного сырья и продовольствия в пользу экспорта положительно сказывается на диверсификации экспортных доходов России.

Специализация регионов РФ, которая сложилась под влиянием природных, исторических, социально-экономических факторов, сказывается на качестве и объемах внешнеторговых потоков продовольствия и сырья.

Среди макрорегионов Российской Федерации наибольшие показатели по экспорту продукции АПК имеют Южный, Центральный, Северо-Западный, федеральные округа (ФО). Заметим, что сальдо внешнеторгового оборота Центрального, Северо-Западного ФО имеет отрицательное значение. В восточной части страны выделяется Дальневосточный федеральный округ, который осуществляет вывоз рыбы, ракообразных и моллюсков в страны Азиатско-Тихоокеанского региона (рисунок 4).

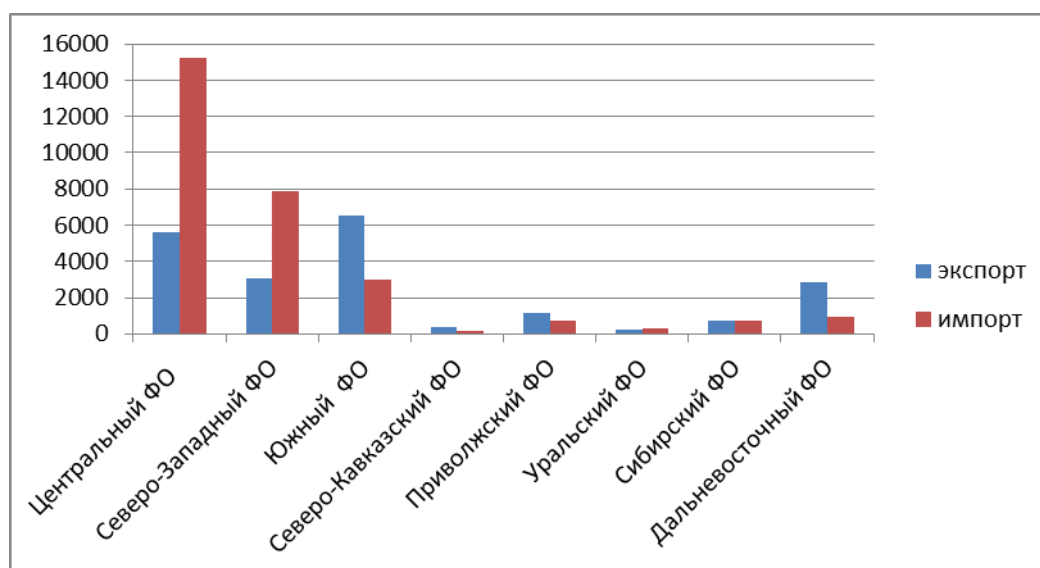


Рисунок 4 – Экспорт и импорт продовольственных товаров и сельскохозяйственного сырья (кроме текстильного) федеральных округов Российской Федерации, 2017, млн. долл.

*составлено по данным [4;5]*

Анализ показателей экспорта продукции АПК субъектов РФ позволил выявить ведущие регионы, которые характеризуются:

- столичным положением (Москва, Санкт-Петербург);
- агропромышленной специализацией (Ростовская область, Краснодарский край, что связано с благоприятными природными, социально-экономическими условиями, в том числе – развитой торгово-транспортной инфраструктурой);
- приморским положением, выполнением функций транспортно-торговых узлов (Калининградская, Мурманская области, Приморский, Камчатский края и Сахалинская область) (рисунок 5).

Импортируют продукцию агропродовольственного комплекса в больших

объемах:

- Москва, Санкт-Петербург, выполняющие столичные функции, отличающиеся высокой численностью и концентрацией населения;

- Московская и Ленинградская области, опирающиеся на тесные связи со столицами; Краснодарский край, Калининградская область, Приморский край, имеющие выгодное транспортно-географическое положение и благоприятные социально-экономические факторы (рисунок 6).

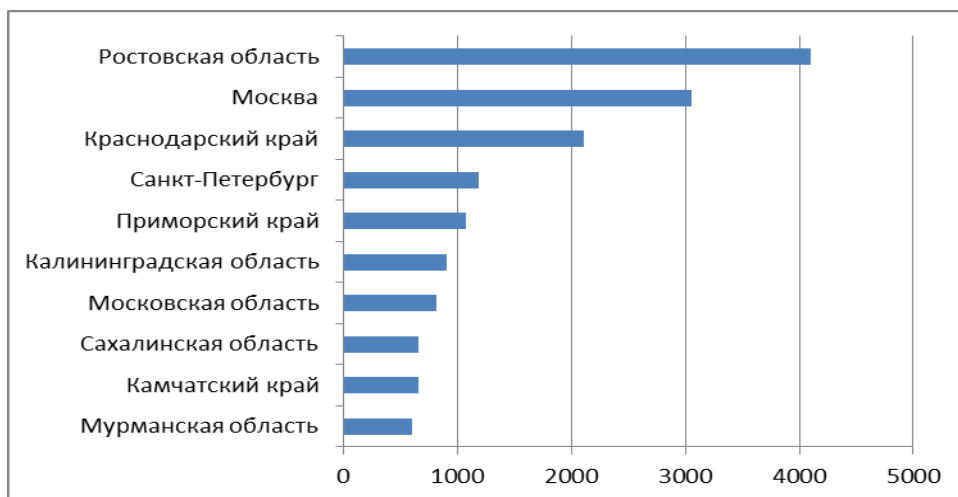


Рисунок 5—Экспорт сельскохозяйственного сырья (кроме текстильного) и продовольствия субъектов РФ, 2017, млн. долл.

*составлено данным [5;6]*

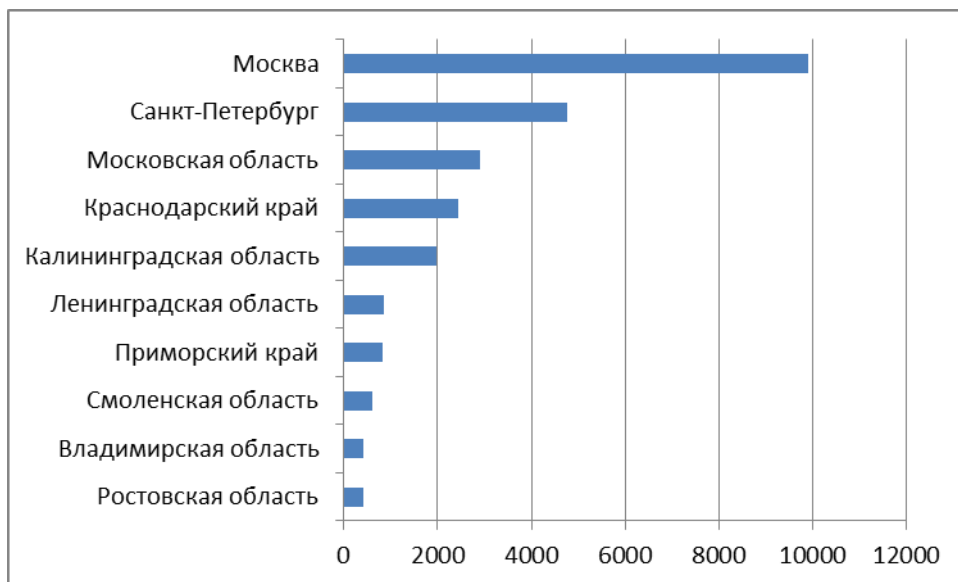


Рисунок 6—Импорт продовольственных товаров и сельскохозяйственного сырья (кроме текстильного) субъектов РФ, 2017, млн. долл.

*составлено данным [5;6]*

В целом, положительные результаты деятельности в АПК, в том числе, в сельском хозяйстве России позволили увеличить экспорт и сократить импорт продовольственных товаров и сельскохозяйственного сырья (кроме текстильного), а также укрепить позиции страны в вывозе зерна. Но следует

отметить, что объемы и структура внешней торговли агропродовольственной продукцией свидетельствуют о том, что экспортный потенциал отечественного АПК еще не раскрыт полностью. Высокие транспортные издержки, нехватка портовых мощностей, неразвитость производственной и торговой инфраструктуры препятствуют активному развитию экспорта агропродовольственной продукции [8, с. 172]

Региональные различия в объемах экспорта и импорта продукции АПК связаны с особенностями природных, исторических, социально-экономических факторов (в том числе, экономико-географическим положением) и, как следствие, территориальной дифференциацией уровня хозяйственного развития территорий.

Основная часть внешнеторгового оборота продовольствия и агропродукции приходится на федеральные округа и регионы Европейской части РФ, в восточной части страны необходимо отметить Дальневосточный ФО.

Усиление экспортной направленности развития агропродовольственного комплекса России как стратегического курса должно осуществляться на основе соблюдения национальных интересов.

#### **Литература:**

1. Чаплыгина О.Г. О подходах к изучению продовольственной безопасности России // *Аграрная география в современном мире*. – Краснодар, 2014. – С. 52-54.

2. *Россия в цифрах.2019: Крат. стат. сб./Росстат- М., Р76 2019 - 549 с.*

3. *Российский статистический ежегодник. 2018: Стат.сб./Росстат. - Р76 М., 2018 – 694 с.*

4. Пантелеева О.И. Экспорт продукции АПК: сможет ли Россия стать одним из ведущих экспортеров в мире? // *Среднерусский вестник общественных наук*. –2018. – том 13.№3. – С.118-136

5. *Регионы России. Социально-экономические показатели. 2017: Р32: стат. сб. / Росстат. – М., 2017. – 1402 с.*

6. *Регионы России. Социально-экономические показатели. 2018: Р32 Стат. сб. / Росстат. – М., 2018. –1162 с.*

7. Чаплыгина О.Г. Экспорт и импорт российской сельскохозяйственной продукции и продовольствия: современные стороны развития // *Геополитика и экогеодинамика регионов*. – 2018. –Т. 4 (14). № 4. – С. 292-300.

8. Яковенко Н.А. Развитие экспортного потенциала агропродовольственного комплекса России // *Проблемы и перспективы развития сельского хозяйства и сельских территорий: сборник статей VII Междунар. науч.-практич. конф. - Саратов, 2018, – С.171-174*

#### **Literature:**

1. Chaplygina O. G. food security of Russia: criterion and approaches // *Scientific basis of the strategy of development of agriculture and rural areas in the WTO*. –Volgograd, 2014. – P. 333–335.

2. *Russia in numbers.2019: Krat. stat. SB./Rosstat - М., Р76 2019 - 549 p.*

3. *Russian statistical yearbook. 2018: Stat.SB./Rosstat. - P76 M., 2018 – 694 p.*
4. *Panteleeva O. I. Export of agricultural products: can Russia become one of the leading exporters in the world? //Central Russian journal of social Sciences. - 2018. – volume 13.No. 3. – P. 118-136*
5. *Regions of Russia. Socio-economic indicators. 2017: P32: stat. SB. / Rosstat. – M., 2017. – 1402 p.*
6. *Regions of Russia. Socio-economic indicators. 2018: P32 Stat. SB. / Rosstat. – M., 2018. -1162 p.*
7. *Chaplygina O. G., Export and import of Russian agricultural products and food: current trends of development// Geopolitics and Ecogeodynamics of regions 2018. – volume . 4 (14). No. 4. – P. 292-300.*
8. *Yakovenko N. Ah. Development of export potential of agro-food complex of Russia //Problems and development prospects of agriculture and rural areas: collection of articles VII international. science.-practical. Conf. - Saratov, 2018, – P. 171-174.*