

УДК:339.564

Махова Анна Владимировна

кандидат экономических наук, доцент,
доцент кафедры истории, обществознания и педагогических технологий,
Кубанский государственный университет филиал в г. Славянск-на-Кубани,
г. Славянск-на-Кубани, Российская Федерация

Тельтевская Маргарита Александровна

студентка 3 курса,
Кубанский государственный университет филиал в г. Славянск-на-Кубани
m-teltevskaya@mail.ru

Anna V. Makhova

candidate of economic Sciences, associate Professor,
associate Professor of history, social science and pedagogical technologies
Kuban state University branch in Slavyansk-on-Kuban,
m-teltevskaya@mail.ru

Margarita A. Teltevskaya

3rd year student, Kuban state University
branch in Slavyansk-on-Kuban
m-teltevskaya@mail.ru

АНАЛИЗ ЭКСПОРТА РОССИИ И КВИНТЕТА СТРАН СКАНДИНАВИИ В ОБЩЕМ ОБЪЕМЕ ЗА 2013-2017 ГГ.

ANALYSIS OF EXPORTS OF RUSSIA AND THE QUINTET OF THE SCANDINAVIAN COUNTRIES IN THE TOTAL VOLUME OVER 2013-2017.

***Аннотация:** В основу статьи были положены торгово-экономические отношения России и пяти стран Скандинавии, а именно: Норвегии, Швеции, Финляндии, Исландии и Дании. Материал статьи состоит из исследования поставок товаров между Россией и каждой из пяти скандинавских стран в обороте за каждый отдельно анализируемый год.*

***Ключевые слова:** мировая экономика, внешняя торговля, товарооборот, Скандинавия, экспорт*

***Annotation:** The article is based on trade and economic relations between Russia and five Scandinavian countries: Norway, Sweden, Finland, Iceland and Denmark. The article consists of a study of the supply of goods between Russia and each of the five Scandinavian countries in circulation for each separately analyzed year.*

***Key words:** world economy, foreign trade, trade turnover, Scandinavia, export.*

Торговые отношения России, которую мы сейчас знаем, со странами Скандинавии установились еще во времена древних славян. В конце VIII — начале IX века скандинавские купцы и дружинники появились на территориях,

занятых славянскими племенами, разведывая торговые пути на Восток. Эти отношения развивались. В современной истории России торгово-экономические сделки с квинтетом стран Скандинавии наблюдаются по нынешний год. Следовательно, можно подвести промежуточные итоги.

Товарооборот между РФ и пяти рассматриваемыми странами, на протяжении анализируемого периода времени, изменялся следующим образом: экспорт из России в пятерку стран Скандинавии за прослеживаемые года насчитывал следующие показатели: исходные данные по обороту поставок товаров из РФ в каждую из квинтета стран Скандинавии за 2013 год следующие (рис. 1): пятое место по объему занимает Исландия с 16 млн. долл., что не составляет даже одного процента от общего объема экспорта данного года; четвертое место закрепил за собой Норвегия с показателем 808 млн. долл. (4%); третье место по обороту поставок товаров из России принадлежит Дании с суммой закупок 1480 млн. долл. (8%); второе место с долей чуть более 1/5 от общего объема экспорта заняла Швеция с показателем 4476 млн. долл. (22%); доминирующую позицию с большим отрывом от других стран Скандинавии занял экспорт России в Финляндию с оборотом 13308 млн. долл. (66%). На исходный изучаемый год весь объем экспорта данного квинтета стран составил 20088 млн. долл.

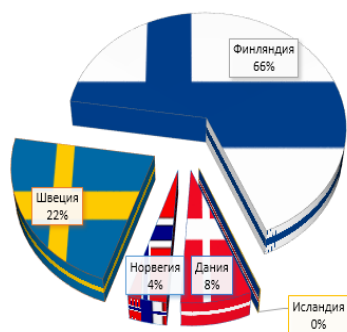


Рисунок 1 – Экспорт России в пятерку стран Скандинавии за 2013 год

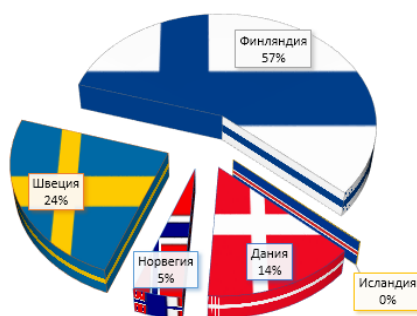


Рисунок 2 – Экспорт России в пятерку стран Скандинавии за 2014 год

Показатели поставок товаров из России в каждую из квинтета стран Скандинавии, за исследуемый период времени, следующие (рис. 2): с 2013 года по 2014 год экспорт из России в Исландию возрос на 3 млн. долл. и остановился на отметке 19 млн. долл., но этот рост параметров показателя не позволил приблизиться даже к одному проценту от общего объема экспорта; за тот же период поставки из России в Норвегию увеличили позиции на 128 млн. долл. и зафиксированы на индексе 936 млн. долл. (5%); с 2013 года по 2014 год

наблюдалось стремительное наращивание параметров экспорта товаров из России в Данию на 1422 млн. долл., окончательной отметкой этого года была цифра 2902 млн. долл. (14%); с 2013 года по 2014 год экспорт Швеции возрос на 318 млн. долл. и остановился на показателе 4794 млн. долл. (24%); как и в 2013 году, так и в 2014 году поставки товаров из России в Финляндию составляли львиную долю всего экспорта данного года, хотя и прослеживалось сокращение на 1927 млн. долл., но Суоми сохранила обороты на отметке 11381 млн. долл. (57%).

Поставки товаров из России в каждую из пятерки стран Скандинавии изменялись следующим образом (рис. 3): с 2014 года по 2015 год экспорт из России в Исландию возрос на 24 млн. долл. и зафиксирован на отметке 43 млн. долл., но, по-прежнему, находился вне зоны одного процента общего объема.

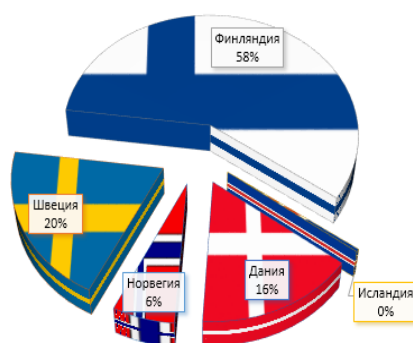


Рисунок 3 – Экспорт России в пятерку стран Скандинавии за 2015 год

За анализируемый период обороты поставок товаров в Норвегию из России уменьшились на 184 млн. долл., остановившись на показателе 752 млн. долл. (6%); экспорт товаров в Данию из России также снизился на 958 млн. долл., окончательным значением года была цифра 1944 млн. долл. (16%); торговые сделки России в отношении Швеции с 2014 года по 2015 год уменьшились на 2359 млн. долл., закрепившись на отметке 2435 млн. долл. (20%); за тот же отрезок времени экспорт России в Финляндию сократился на 4289 млн. долл., последние котировки данного года зафиксированы на цифре 7092 млн. долл. (58%).

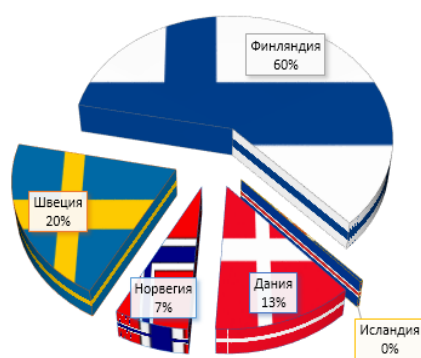


Рисунок 4 – Экспорт России в пятерку стран Скандинавии за 2016 год

Параметры поставок товаров из России в каждую из пятерки стран Скандинавии насчитывали следующие показатели (рис. 4): с 2015 года по 2016

год торговые сделки с Исландией сократились на 12 млн. долл., остановившись на показателе 31 млн. долл., (менее 1%); с 2015 года по 2016 год объем экспорта России с Норвегией уменьшился на 15 млн. долл., в 2016 году значение данного параметра зафиксировано на отметке в 737 млн. долл. (7%); торговые отношения в сфере экспорта из России в Данию с 2015 года по 2016 год потеряли в объеме 544 млн. долл., окончательная позиция показателя остановилась на цифре 1400 млн. долл. (13%); за тот же период времени поставки товаров в Швецию из России снизились на 211 млн. долл., опустившись до отметки 2224 млн. долл. (20%); ведущая страна, закупающая товары России, из пяти скандинавских – Финляндия сократила оборот закупок на 557 млн. долл., остановившись на позиции 6535 млн. долл. (60%).

Показатели каждой из стран экспорта товаров из России в каждую из квинтета стран Скандинавии изменялись следующим образом (рис. 5): с 2016 года по 2017 год торговые сделки в сфере экспорта из России в Исландию сократились на 17 млн. долл., остановившись на индексе 14 млн. долл., (менее 1%); за этот же отрезок времени поставки товаров в Норвегию из России нарастили объемы закупок на 39 млн. долл., закрепившись на цифре 776 млн. долл. (5%); с 2016 года по 2017 год экспорт товаров из России в Данию резко набрал обороты на 1548 млн., поднявшись на отметку 2948 млн. долл. (21%); с 2016 года по 2017 год поставки товаров в Швецию из России снизились на 290 млн. долл., сократившись до индекса 1934 млн. долл. (14%); доминирующая доля от всего экспорта данного года, по-прежнему, занимала Финляндия, увеличив сумму закупок товаров с прошлого года на 2107 млн. долл., что позволило ей закрепиться на отметке 8642 млн. долл. (60%). На конечный исследуемый год весь объем экспорта данного квинтета стран составил 14314 млн. долл.

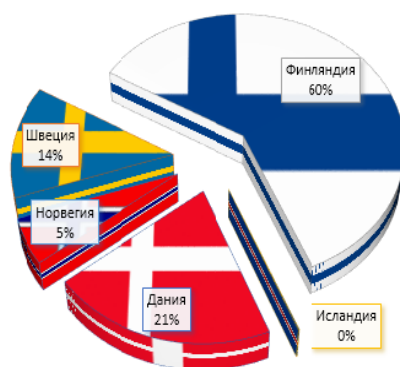


Рисунок 5 – Экспорт России в пятерку стран Скандинавии за 2017 год

Таким образом, можно констатировать сокращение доли поставок товаров из России в пятерку стран Скандинавии, за прослеживаемые пять лет, на 5774 млн. долл. (28,7%). За этот же временной отрезок, между странами Швеции и Дании произошел обмен ранговыми позициями – Швеция стала третьей, а Дания второй по экспорту в эти страны из России.

Литература:

1. *История торговых отношений России и Скандинавии. [Электронный ресурс] URL: <https://cyberleninka.ru/article/n/torgovo-ekonomicheskie-otnosheniya-rossii-so-stranami-skandinavii-ekonomicheskie-interesy-i-vozmozhnosti-vzaimovыgodnogo>*

2. *Торговые отношения России и Исландии. [Электронный ресурс] URL: <http://russian-trade.com/countries/iceland/>*

3. *Торговые отношения России и Норвегии. [Электронный ресурс] URL: <http://russian-trade.com/countries/norway/>*

4. *Торговые отношения России и Дании. [Электронный ресурс] URL: <http://russian-trade.com/countries/denmark/>*

5. *Торговые отношения России и Швеции. [Электронный ресурс] URL: <http://russian-trade.com/countries/sweden/>*

6. *Торговые отношения России и Финляндии. [Электронный ресурс] URL: <http://russian-trade.com/countries/finland/>*

references:

1. *History of trade relations between Russia and Scandinavia. [Electronic resource] URL: <https://cyberleninka.ru/article/n/torgovo-ekonomicheskie-otnosheniya-rossii-so-stranami-skandinavii-ekonomicheskie-interesy-i-vozmozhnosti-vzaimovыgodnogo>*

2. *Trade relations between Russia and Iceland. [Electronic resource] URL: <http://russian-trade.com/countries/iceland/>*

3. *Trade relations between Russia and Norway. [Electronic resource] URL: <http://russian-trade.com/countries/norway/>*

4. *Trade relations between Russia and Denmark. [Electronic resource] URL: <http://russian-trade.com/countries/denmark/>*

5. *Trade relations between Russia and Sweden. [Electronic resource] URL: <http://russian-trade.com/countries/sweden/>*

6. *Trade relations between Russia and Finland. [Electronic resource] URL: <http://russian-trade.com/countries/finland/>*